

## W • Fenster-/Wandeinbau- Ventilator



### WA Standard

Ein-/ Ausschalten über Lichtschalter oder separaten Schalter.

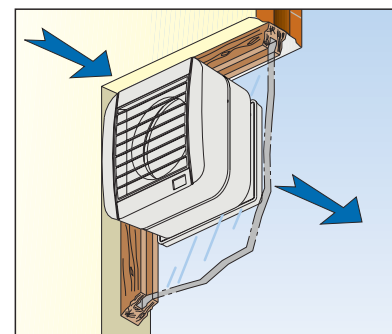
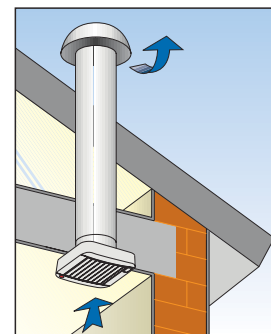
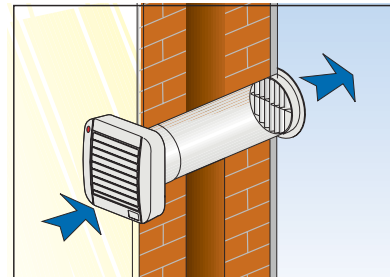


- Axialventilatoren..
- Fenster-Kit für Glasscheiben-Installation. (Zubehör: IGG oder IGK)
- Motor: 230V - 50Hz mit integriertem Theroschutz.

Type	m <sup>3</sup> /h	l/s	Pa	W	dB(A) @ 3m	Schutzklasse	
<b>WA 100</b>	90	25	27	13	39	IPX4	CE
<b>WA 120</b>	170	47	40	15	42	IPX4	CE
<b>WA 150</b>	320	89	70	25	49	IPX4	CE

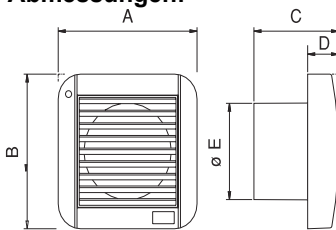
### Anwendung:

Wand, Decke, Fenster.



max. Glasstärke: 22mm

### Abmessungen:



Type	A	B	C	D	ø E	Kg.
<b>WA 100</b>	155	155	101	44	97	0,6
<b>WA 120</b>	180	180	121	51	119	0,8
<b>WA 150</b>	209	209	137	52	149	1,2

### Kurve:

